



▶
OPALE
OBSERVATOIRE
PARTENARIAL
ÉCONOMIE
EMPLOI
INSERTION

Regard sur
l'économie
et les entreprises
lyonnaises

JUILLET 2021

▶
Flash conjoncture
N°5

► Evolution du produit intérieur brut (PIB) national et prévisions

	1 ^{er} trim 2020	2 ^e trim 2020	3 ^e trim 2020	4 ^e trim 2020	1 ^{er} trim 2021	Prévision 2 ^e trim 2021	Prévision 3 ^e trim 2021	Prévision 4 ^e trim 2021
Insee	-5,9%	-13,2%	+18,5%	-1,5%	-0,1%	+0,7%	+3,4%	+0,7%

	Réalisation 2019	Réalisation 2020	Projection 2021	Projection 2022	Projection 2023
Banque de France	+1,8%	-8,0%	+5,75%	+4%	+2%

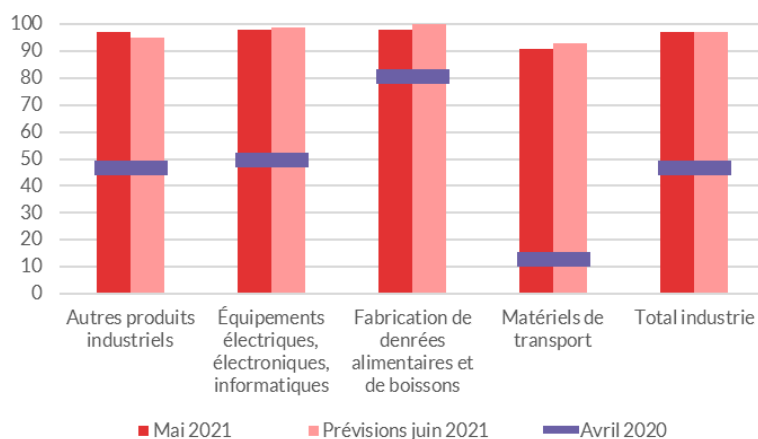
Sources :

- Insee, Point de conjoncture, 1^{er} juillet 2021. PIB en volume corrigé des variations saisonnières et des jours ouvrables (cvs-cjo). Evolution par rapport au trimestre précédent.
- Banque de France - Projections macroéconomiques France, juin 2021. PIB réel corrigé des jours ouvrables. Variation annuelle.

► Niveau d'activité en Auvergne-Rhône-Alpes : industrie

- **Hausse de 5 points du niveau d'activité** en mai par rapport à avril, pour atteindre 97 % du niveau d'avant-crise, sous l'effet d'une demande globale particulièrement dynamique.
- **Croissance de la production** en mai dans tous les secteurs sauf la pharmacie ; amélioration dans la fabrication de matériels de transport.
- Carnets de commande globalement bien garnis.
- Des perspectives freinées par des **difficultés d'approvisionnement** de nombreuses matières premières (bois, acier, plastique...) et une hausse des cours qui pèse sur les marges des entreprises.
- Problématique de **recrutement de personnel** présente depuis plusieurs mois.

Jugement des dirigeants sur le niveau d'activité de leur entreprise
(en pourcentage du niveau jugé « normal »)



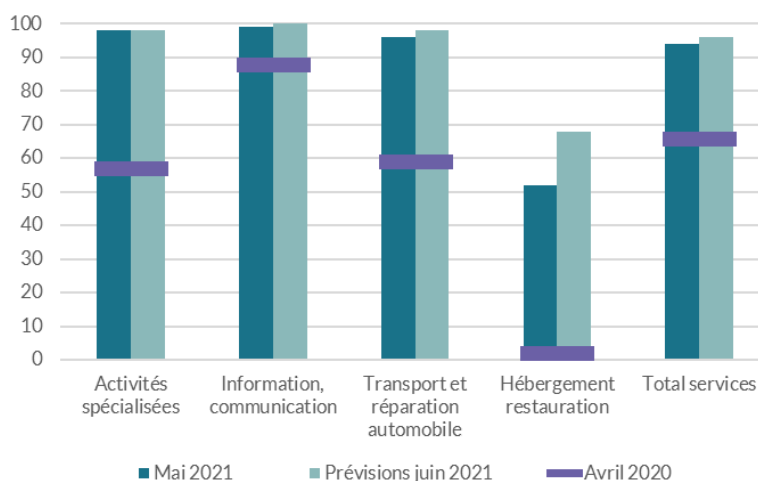
Périmètre : Auvergne-Rhône-Alpes

Source et texte : Banque de France, Tendances régionales, juin 2021

► Niveau d'activité en Auvergne-Rhône-Alpes : services marchands

- **Hausse de l'activité en mai** pour atteindre 94 % du niveau d'avant-crise ; 96 % prévu pour juin, en lien avec une reprise attendue des hôtels-restaurants et salles de spectacle.
- **Demande vigoureuse** pour l'ensemble des services marchands, et tout particulièrement le secteur de l'hôtellerie-restauration, qui après plusieurs mois de fermeture bénéficie depuis le 19 mai de l'allègement des restrictions sanitaires.
- **Prévisions pour juin très favorables** grâce à la réduction des contraintes dans de nombreux secteurs.
- **Nouvelle progression des besoins en personnel** mais manque de profils adaptés.

Jugement des dirigeants sur le niveau d'activité de leur entreprise
(en pourcentage du niveau jugé « normal »)



Périmètre : Auvergne-Rhône-Alpes

Source et texte : Banque de France, Tendances régionales, juin 2021

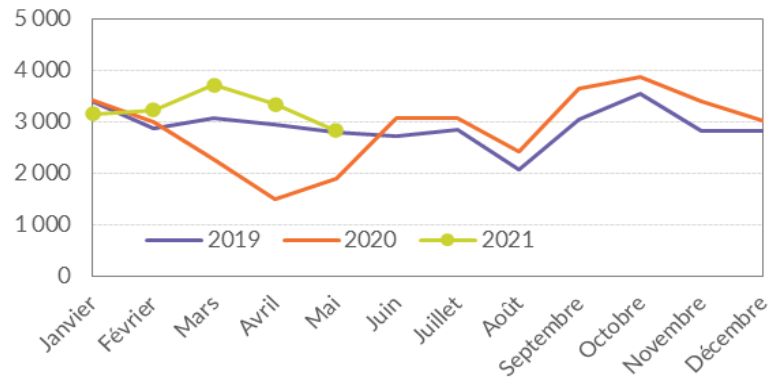
► Créations d'entreprise

- **Progression de 50 %** des créations d'entreprise en un an dans le Rhône, de 1 % par rapport à mai 2019.
- 2 828 entreprises créées en mai 2021.
- 67 % de créations sous la forme de micro-entreprises, 64 % en France.

Evolution du nombre de créations d'entreprise

	Rhône	Auvergne-Rhône-Alpes	France
mai 2020-mai 2021	+50%	+53%	+60%
mai 2019-mai 2021	+1%	+15%	+22%

Nombre de créations d'entreprise dans le Rhône



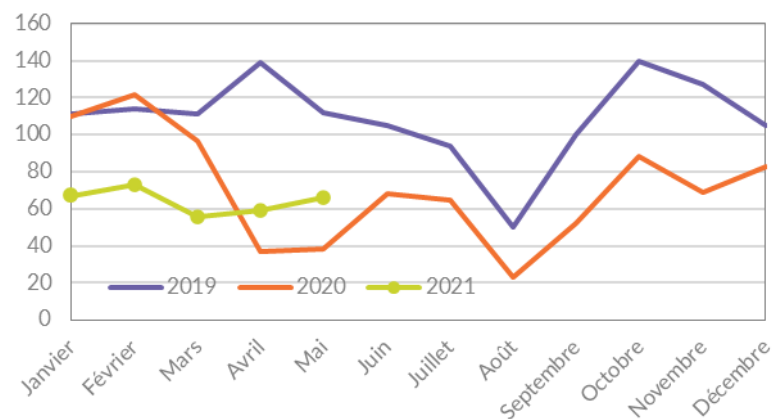
Périmètre : Circonscription départementale du Rhône

Source : Insee (données brutes)

► Défaillances d'entreprise

- **66 procédures collectives** ouvertes au Tribunal de commerce de Lyon en mai 2021, dont 76 % de liquidations judiciaires.
- Un nombre encore très en retrait par rapport à l'avant-crise : -41 % par rapport à mai 2019 (112 procédures).
- Un impact favorable et durable des mesures de soutien aux entreprises.
- **En cumul** de janvier à mai 2021 : 321 ouvertures de procédures collectives (contre 404 de janvier à mai 2020), qui concernent 485 salariés (contre 2 130).

Nombre de procédures collectives au Tribunal de commerce de Lyon



Périmètre : Circonscription départementale du Rhône hors Villefranche-Tarare

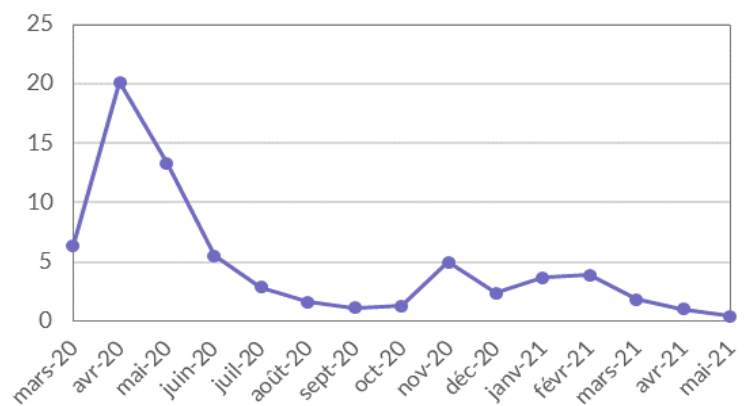
Procédures collectives : sauvegardes, redressements judiciaires, liquidations judiciaires

Source : Tribunal de commerce de Lyon

► Activité partielle

- **Baisse continue des heures indemnisées** dans le Rhône depuis février 2021, même en avril lors du 3^e confinement et de la fermeture d'un certain nombre d'établissements.
- En mai, 7 260 demandes d'indemnisation, 30 990 salariés concernés, 413 500 heures soit 2 725 équivalents temps plein (ETP).
- 18 % des heures indemnisées de la région.
- Au niveau régional, 25 % des heures indemnisées dans l'hébergement-restauration.

Nombre d'heures chômées indemnisées dans le Rhône (en million)



Périmètre : Circonscription départementale du Rhône

Source : Dares - données 07-07-2021

► Emplois salariés du secteur privé

- **596 810 emplois salariés** dans le secteur privé fin mars 2021 dans la métropole de Lyon.
- Par rapport à fin mars 2020, une hausse du nombre d'emplois de 2,7% (+15 400 emplois).
- **Très forte reprise dans les services aux entreprises** (+6,9% en un an).
- Confirmation du dynamisme du BTP (+3,2%).
- **Poursuite des réductions d'effectifs dans l'industrie**, avec une perte de 1 470 salariés.
- Forte augmentation des emplois à Lyon (+3,9%) et à Rhône Amont (+5,4%).
- Léger recul de l'emploi à Ouest Nord (-0,3%).

Effectifs salariés par secteur au 1^{er} trimestre 2021 dans la métropole de Lyon

	Nombre d'emplois	Evolution annuelle
Industrie, énergie, environnement	75 180	-1,9%
BTP	37 260	+3,2%
Commerce de gros et automobile	43 520	-0,3%
Commerce de détail	39 260	+0,2%
Transports - logistique	38 370	+1,6%
Services aux entreprises, finance, immobilier	235 080	+6,9%
Services aux particuliers	128 140	+0,1%
Total	596 810	+2,7%

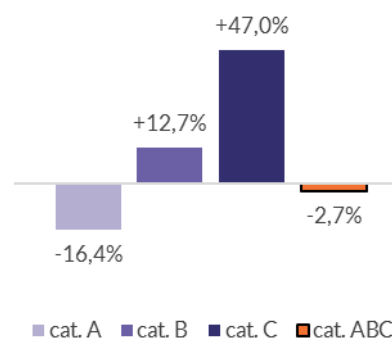
Périmètre : Métropole de Lyon

Source : Urssaf - Données brutes - 1^{er} trimestre 2021

► Demandeurs d'emploi : par catégorie

- **80 140 demandeurs d'emploi sans activité fin mai 2021** (catégorie A).
- Une **baisse de 16,4 %** du nombre de demandeurs d'emploi de catégorie A (soit 15 740 personnes de moins) par rapport à mai 2020, période à laquelle la situation du marché de l'emploi s'était déjà fortement dégradée suite au premier confinement (de février à mai 2020, le nombre de demandeurs d'emploi de catégorie A avait fait un bond de +28 % en trois mois).
- **Forte hausse du nombre de demandeurs d'emploi en activité réduite** (catégories B et C) de 33 % sur un an, avec une augmentation plus marquée encore pour les catégories C.

Evolution du nombre de demandeurs d'emploi, entre mai 2020 et mai 2021 dans la métropole de Lyon



Nombre de demandeurs d'emploi fin mai 2021

Catégorie A	80 140
Catégorie B	17 290
Catégorie C	32 010
Catégories ABC	129 440

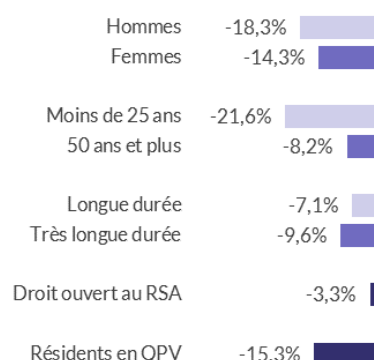
Périmètre : Métropole de Lyon

Source : Pôle Emploi - STMT - données brutes

► Demandeurs d'emploi : par profil

- Une situation qui s'améliore pour tous les profils de demandeurs d'emploi par rapport à mai 2020.
- Un recul encourageant des effectifs de demandeurs d'emploi âgés de moins de 25 ans : -21,6 % en un an (-2 780 personnes), tendance à nuancer toutefois après la hausse de 39 % observée entre mai 2019 et mai 2020.
- Une diminution sensible du nombre de demandeurs d'emploi résidant en QPV (-15,3 % en un an) : la reprise économique profite également aux habitants de ces quartiers dans lesquels le chômage est davantage concentré.
- Des demandeurs d'emploi ayant un droit ouvert au RSA qui profitent moins de l'embellie de l'emploi de ces derniers mois avec une baisse de 3,3 % seulement sur un an (+73 % pour les catégories B et C).

Evolution en un an du nombre de demandeurs d'emploi de catégorie A dans la métropole de Lyon, selon le profil



Périmètre : Métropole de Lyon

Source : Pôle Emploi - STMT - données brutes - Evolution entre mai 2020 et mai 2021

QPV : Quartier politique de la ville

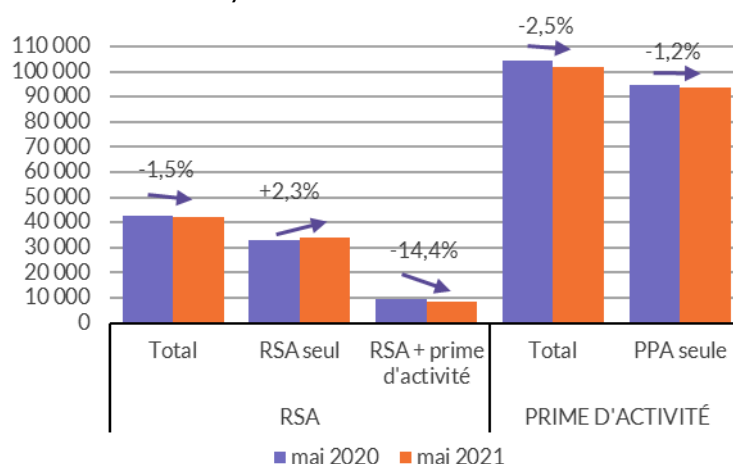
► Bénéficiaires du revenu de solidarité active (RSA) et de la prime d'activité (PPA)

- 42 070 foyers allocataires du RSA fin mai 2021 dans la métropole de Lyon.
- Une baisse de 630 allocataires en un an (-1,5 %).
- Une hausse du nombre d'allocataires du RSA ne percevant pas la prime d'activité (+2,3 % en un an).
- Un recul sensible des effectifs d'allocataires du RSA qui perçoivent également la prime d'activité (-14,4 %).

Par profil

- Entre mars 2020 et mars 2021, **des hausses plus marquées qu'en moyenne (+3,6 %)** pour les **allocataires âgés 55 ans et plus** (+7,5 % en un an) et de 25 à 29 ans (+4,2 %). Même constat pour les **allocataires depuis trois ans et plus** et ceux dans le dispositif **depuis 7 à 12 mois** avec des **augmentations supérieures à 10 %**.
- Les **hommes seuls sans enfant** bénéficiaires du RSA, qui représentent 38 % des allocataires fin mars 2021, voient leur nombre augmenter davantage que les autres profils de ménages avec **+5,7 % sur un an**. Dans le même temps, les femmes seules sans enfant (28 % des allocataires) enregistrent une hausse de 1,4 % seulement.

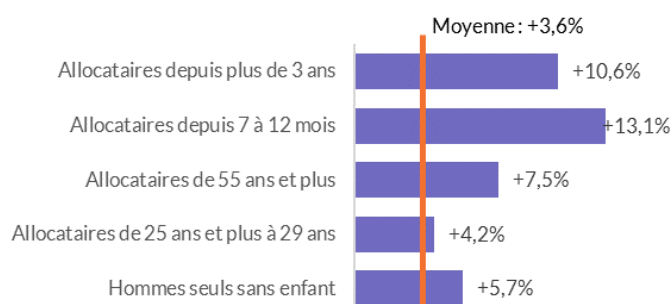
Evolution du nombre de foyers bénéficiaires entre mai 2020 et mai 2021



Nombre de foyers allocataires fin mai 2021

Allocataires du RSA	42 070
Allocataires de la prime d'activité	101 870

Plus fortes hausses observées entre mars 2020 et mars 2021 par profil, en %



Périmètre : Métropole de Lyon

Source : Caf du Rhône - données semi-définitives

Définitions :

Le revenu de solidarité active (RSA) complète les ressources initiales du foyer pour qu'elles atteignent le niveau d'un revenu garanti. Cette allocation varie en fonction de la composition du foyer et du nombre d'enfant(s) à charge, du montant des revenus d'activité du foyer, de certaines autres ressources (pensions alimentaires, rentes, indemnités chômage...) et des aides au logement perçues.

La prime d'activité (PPA) vise à lever les freins monétaires au retour à l'emploi et à soutenir le pouvoir d'achat des travailleurs aux ressources modestes. Elle constitue une aide à l'emploi pour les jeunes actifs âgés de 18 à 25 ans, y compris les étudiants et les apprentis. Elle est calculée sur la base des ressources de l'ensemble du foyer déclarées trimestriellement à la Caf.



Chiffres clés

596 810

emplois salariés privés

+2,7 %

en un an

Urssaf, 1^{er} trimestre 2021, dans la métropole de Lyon

129 440

demandeurs d'emploi de catégories ABC

-2,7 %

en un an

Pôle Emploi, fin mai 2021, dans la métropole de Lyon

30 990

salariés concernés par une demande d'activité partielle

Dares, mai 2021, dans la circonscription départementale du Rhône

42 070

foyers allocataires du RSA

-1,5 %

en un an

CAF de Lyon, mai 2021, dans la métropole de Lyon

66

procédures collectives

-41 %

par rapport à mai 2019

Tribunal de commerce de Lyon, mai 2021

Directeur de publication : Damien Caudron

Référent : Clarisse Garin-Hameline - c.garinhameline@urbalyon.org

Ce rapport résulte d'un travail associant les métiers et compétences de l'ensemble du personnel de l'Agence d'urbanisme



Agence d'**Urbanisme** de l'aire
métropolitaine **lyonnaise**

Tour Part-Dieu, 23^e étage
129 rue Servient
69326 Lyon Cedex 3
Tél. : +33(0)4 81 92 33 00
www.urbalyon.org

La réalisation de ce rapport a été permise par la mutualisation des moyens engagés par les membres de l'Agence d'urbanisme